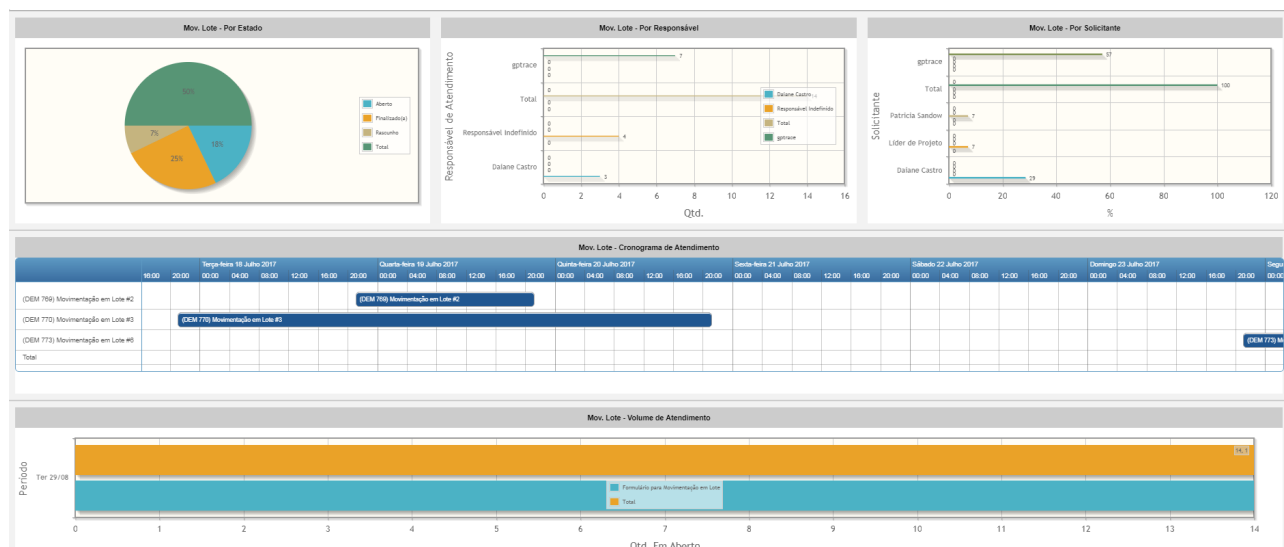


## CARTA ANÚNCIO Versão 10

## Analytics - Novos Painéis Analíticos

*Informações integradas são fundamentais para garantir a qualidade e efetividade de todos os processos da corporação.*

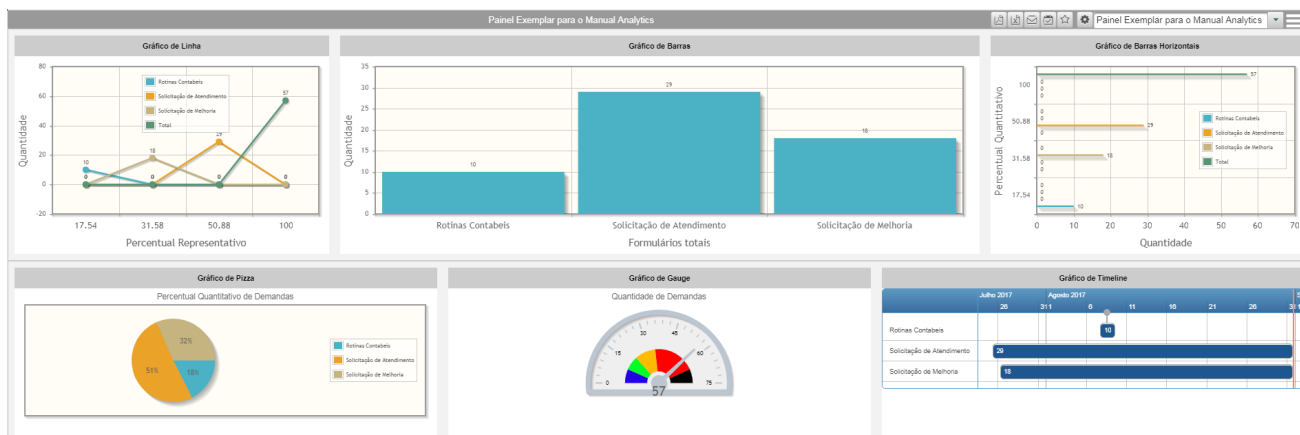


Com visual agradável e seguindo padrões de interface mais atualizados, o Trace disponibiliza o novo módulo de painéis - **Analytics**, flexibilizando a criação de painéis analíticos para grandes volumes de dados.

Recursos como consultas em *DataMarts* do sistema (dados off-line, preparados em D-1 / noite anterior), ou ainda, em caches *on-line* de dados, que são atualizados em blocos de tempos configurados, evitam onerar a *performance* da aplicação, diferentemente dos *Dashboards*, onde as consultas são instantâneas e (re)executadas a cada acesso ao painel.

Além da possibilidade de reutilização de dados *off-line* (*datamart*) e/ou de caches dinâmicos (para consultas SQLs e filtros de painéis), estarão disponíveis diferentes componentes para visualização das informações analisadas, como **Planilhas**, **Gráficos**, **Box** e para exibição de conteúdo **HTML**.

*Análise de informações sem comprometimento de performance do servidor de aplicações.*

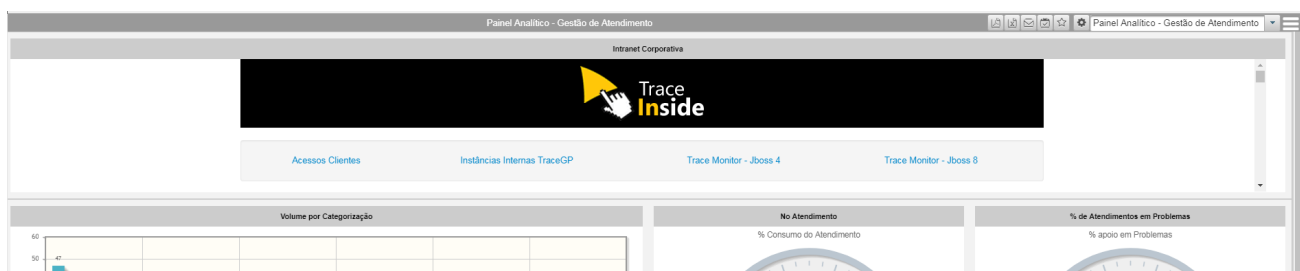


Para os componentes de exibição de **Gráficos** foram disponibilizadas as opções de configuração para os tipos **Linhas**, **Barras**, **Barras Horizontais**, **Pizza**, **Gauge** e **Timeline**, desenvolvidos em HTML5, sem utilização de recursos em Flash.

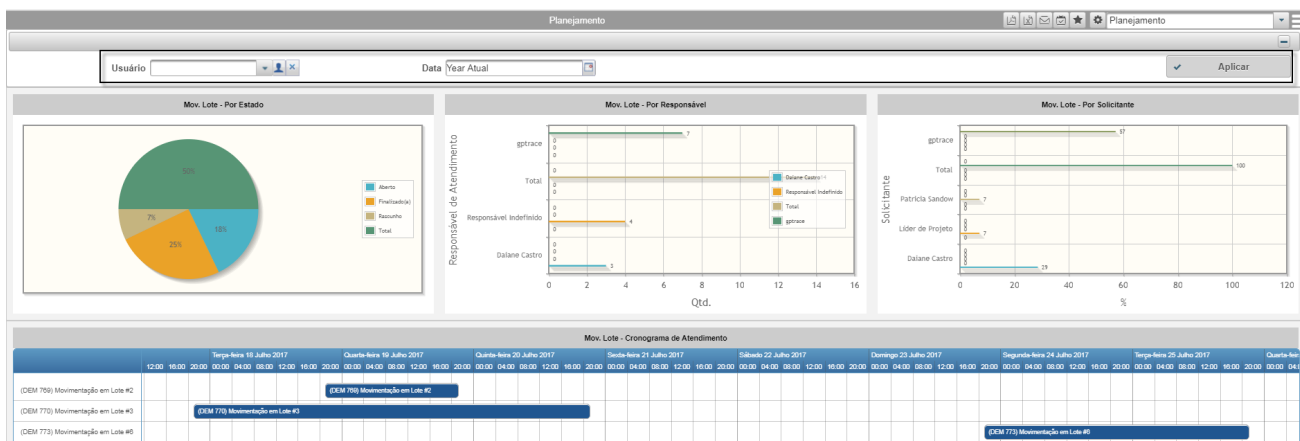
Para a configuração de **Box**, possibilidade de exibir contadores de informações, com recurso de *drill down*.



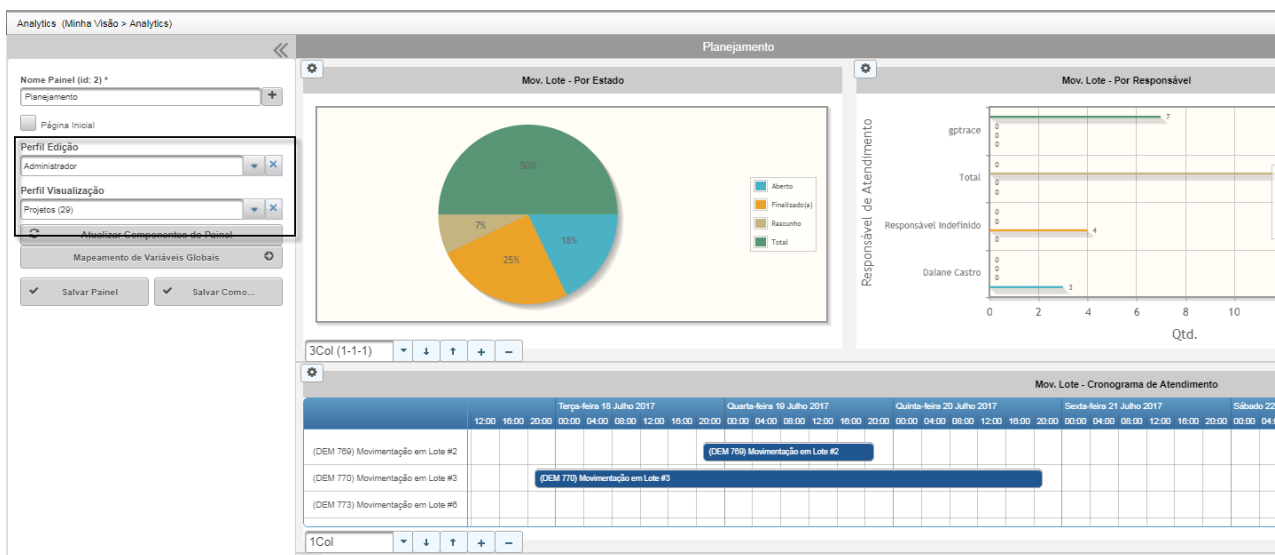
Para os componentes **HTML**, a possibilidade de utilizar recursos de formatação HTML ou apresentação de um conteúdo definidos a partir de um *link*.



Também foram disponibilizadas opções de configuração para **Filtros Globais (Usuário, Destinos, Unidade Organizacional, Empresa, Período (Data), Programa/Portfólio, Projeto e Filtro de palavra chave)**, que poderão ser aplicados nos diversos componentes do painel, filtrando informações nos componentes selecionados.



Opções de definição de **perfis de edição e visualização** foram disponibilizadas de forma descomplicada, para facilitar a manutenção e também divulgação dos painéis.



**Exportação** dos Gráficos em **PDF**, Planilhas em **.xls**, **Envio por E-mail**, **Agendamento de Envio**, **Favoritos** e **Modo de Apresentação** (com carrossel) são recursos do *Analytics*.

Isto tudo promove a transparência e acesso a qualquer dado do Trace, e outras bases de dados, de forma muito mais rápida, personalizada e objetiva.

Conheça agora as novas possibilidades para criação de painéis poderosos.

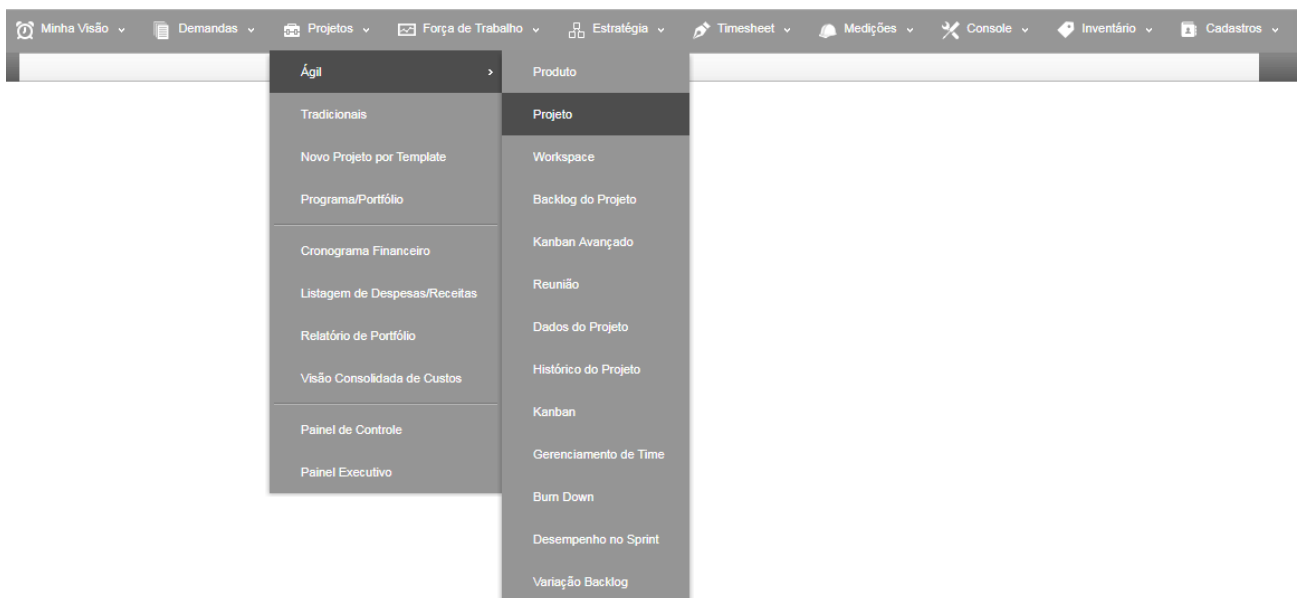
*“Analytics, para a sua tomada de decisão.”*

## Novidades no Ágil

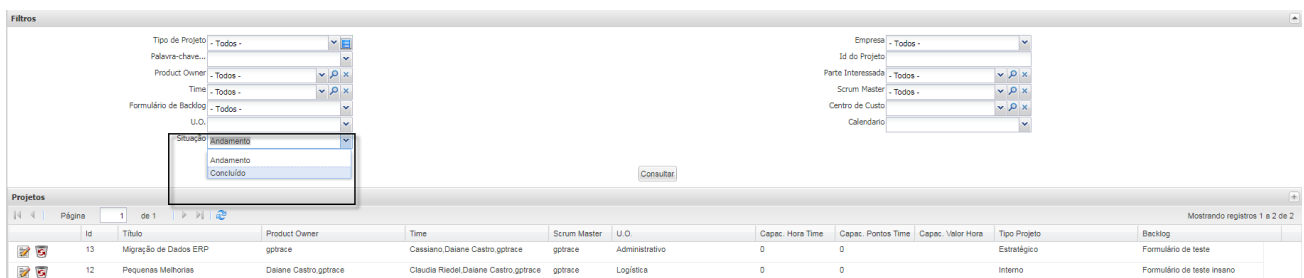
*Aumente significativamente a eficiência e produtividade dos seus projetos, comunicação e interação da equipe.*

Buscando tornar a perspectiva Ágil mais intuitiva, atrativa e funcional, foram desenvolvidas diversas melhorias para o módulo de Projetos Ágeis.

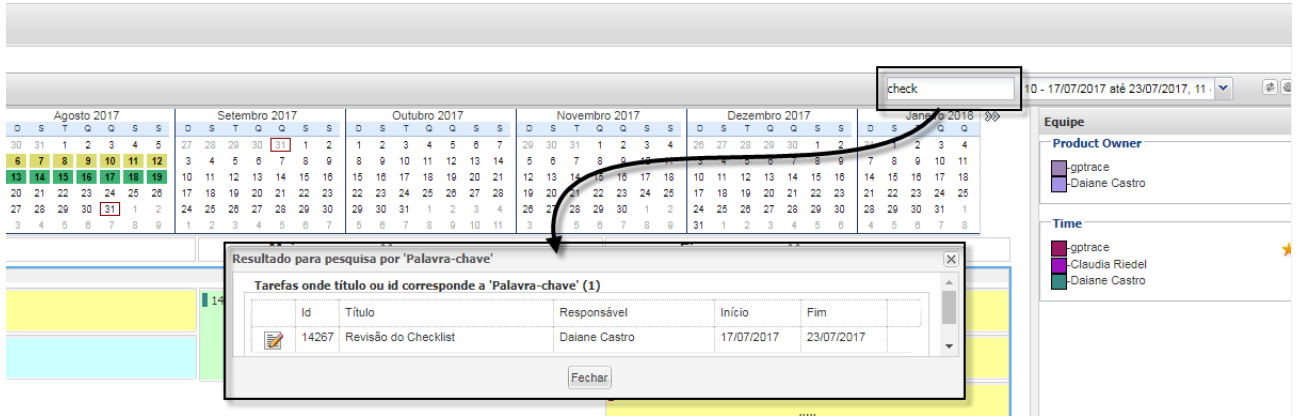
- ✓ Acesse a funcionalidade diretamente no menu principal, sem abertura de *pop-up* para perspectiva Ágil



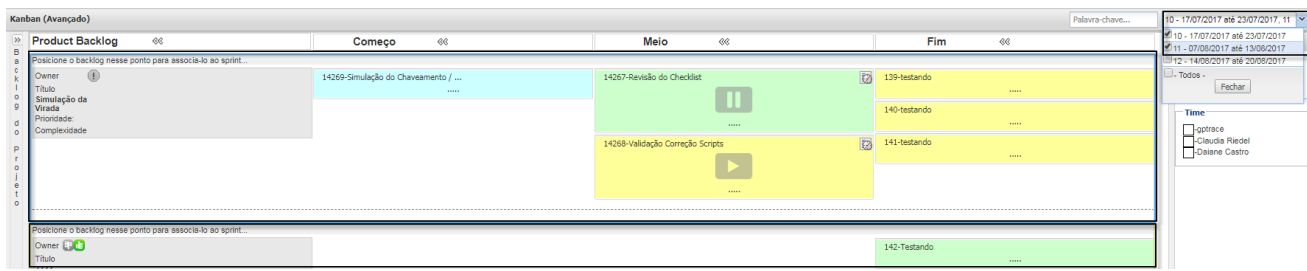
- ✓ Realize consultas a partir da situação dos projetos (Em Andamento e Concluídos)



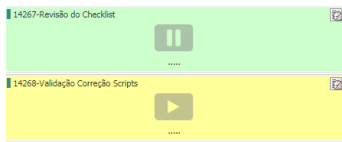
- ✓ Pesquise por palavras-chave e visualize os resultados encontrados em Títulos, Responsáveis e Corresponsáveis



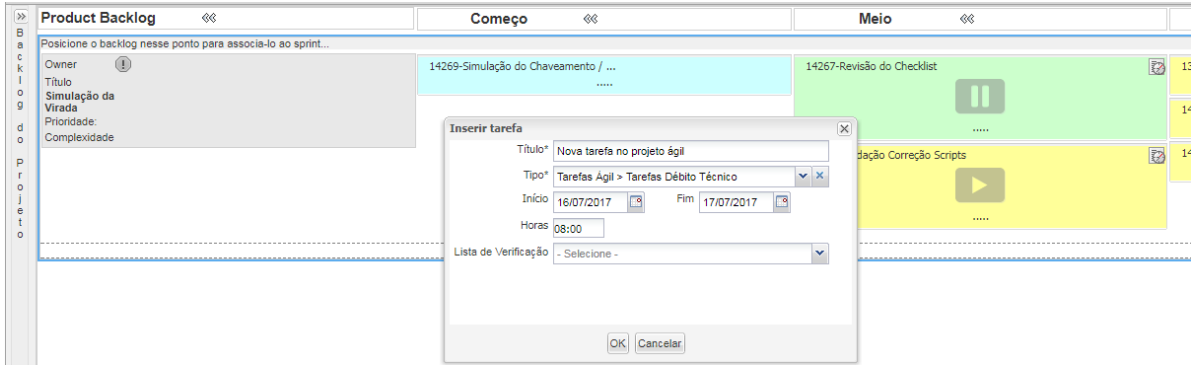
- ✓ Selecione uma *sprint* uma ou mais *sprint's* (até 5) para visualização na tela



- ✓ Aproprie horas e visualize a situação de maneira rápida nos *cards* de tarefas



- ✓ Insira tarefas detalhadas com título, tipo, prazos, esforço e listas de verificação



## Relação de Melhorias

ID	TÍTULO	DESCRIÇÃO
10998	Aba ENTIDADE - disponibilidade de uma coluna RESP DA TAREFA	Hoje nos formulários que temos existe a aba ENTIDADE gostaríamos de ter a disponibilidade de uma coluna RESP DA TAREFA onde seria visualizada este responsável.
12302	Permitir a configuração de qual(is) nível(is) de Destinos deverão ser exibidos no Dashboard	Atualmente na visualização de Dashboards no TraceGP, quando utilizamos um gráfico com agrupador DESTINO, ao exibir o gráfico, é mostrado toda árvore do Destino. Solicito que o TraceGP permita configurar quantos níveis da árvore de Destinos são exibidos, podendo selecionar somente o último nível, não necessariamente toda a árvore.
12571	Consulta de Demandas	Incluir os campos (atributos) de Texto HTML nas buscas, tal qual são utilizados na busca da base de conhecimento. No Formulário existe uma busca pelo campo na pesquisa de base de conhecimento. Esta mesma funcionalidade precisaríamos passar para a consulta de demandas no menu Demandas -> Consultar Demandas * Na pesquisa em campos (atributos) de Texto HTML não está contemplada a apresentação do conteúdo em listagens, exportação para excel, CSV e PDF.
13419	Tela de Login - Caps Lock	Na tela de Login, ao pressionar tecla Caps Lock no campo SENHA é apresentada uma mensagem de alerta na frente dos campos USUÁRIO e SENHA.
13641	APP - Alterar o Webservice listarDemanda e listarDemandaAvancado para trazer os campos na mesma ordem em que são montados na tela	Atualmente o webservice para consultar demandas não traz a informação na mesma ordem que o formulário é mostrado em telas.



## Relação de Correções

ID	TÍTULO	DESCRIÇÃO
11966	Substituição de Recurso - Demandas (Criador, Solicitante, Responsável de Atendimento)	<p>Equipe de Atendimento &gt; Correção (de label) a ser realizada: Na opção de Substituição de recurso, disponível no cadastro do usuário, remover o label (não finalizadas) ao lado da opção Demandas, já que na prática, todas as demandas sob a responsabilidade do usuário são alteradas.</p> <p>Na tentativa de substituir responsabilidade de demandas não finalizadas, identifiquei que o sistema esta trazendo demandas finalizadas também. Tela: Console&gt;Usuários &gt; Substituir. User teste RSXX. Veja que o user tem 07 demandas em estados não finais, porém na tela de substituição constam 165, que é na verdade o total de demandas sob a responsabilidade do user (finalizadas e em andamento).</p>
13010	Notificação com atributo matriz está com informações fora de ordem	<p>Conforme e-mail em anexo, da notificação do formulário Negociação o atributo Matriz traz a informação da última atualização de forma decrescente, porém, para os demais históricos ele mantem na forma ascendente.</p>
13329	Erros na configuração dos destinos	<p>Ao incluir um novo destino em um estado (para poder editar o último destino, erro já relatado), ocorre que ao momento da exclusão o ícone não é apresentado e no Chrome nada aparece. Ao tentar excluir (via IE) um erro é apresentado informando que não pode ser excluído enquanto o mapeamento não for corrigido, porém o mapeamento está tal qual a mensagem informa.</p>
13356	Teste latência negativa	<p>Fizemos o teste da regra de latência negativa e ela apenas funcionou quando utilizei a regra "TT - Terminar para terminar". Quando tentamos utilizar "II - Iniciar para iniciar" ou "TI - Terminar para iniciar" o Trace apresentou a mensagem informando que não poderia utilizar latência negativa porque alteraria o início do projeto.</p> <p>No entanto, no teste feito jamais seria possível alterar a</p>

		data de início do projeto.
13617	Controle de aprovações	<p>Caso 1: No controle de aprovações ao remover um aprovador o Trace remove esse aprovador da lista, porém, ao acessar o formulário o formulário não executa qualquer ação (pois este era o ultimo aprovador necessário) e tão pouco proporciona movimentação via botão pois apresenta a mensagem de que há ainda necessidade de aprovação (mesmo com todos já aprovados). Se possível na exclusão do aprovador, caso seja o último, o Trace poderia avisar que será realizada a transição automática de demandas.</p> <p>Caso 2: Usuário LXX está com demandas como Avaliador, porém não há qualquer demanda relacionada para aprovação.</p>
13723	Regras condicionais – seleção de Atributo Destino	Remover das regras condicionais a opção de seleção Atributo Destino.
13727	Retornar ao Backlog em lote no encerramento da Sprint	Não é possível retornar Backlog os cards em lote ao encerrar a Sprint. Caixa não pode ser marcada nos itens da popup. E quando é retornado para o backlog é retirado o produto do item e não se consegue acessar a aba Ágil para alterar as informações.
13782	Renderização de Atributo Multicombo	<p>Caso 1: Consultar demandas no estado "Ag. Planejamento" e clicar no botão "iniciar planejamento" na transição de estado para o estado "Em Planejamento" é exibido o atributo multicombo que estava oculto "pacote (previsto)", este atributo está sendo exibido de forma errada (renderização pela metade) e só ao realizarmos um refresh na tela ou acessarmos novamente a demanda ele é apresentado corretamente.</p> <p>Caso 2: Consultar demandas no estado "QA - Liberado para testes" e clicar no botão "iniciar testes". na transição de estado para o estado "QA - Em teste" é exibido o atributo multicombo que estava oculto "pacote (realizado)", este atributo está sendo exibido de forma errada (renderização pela metade) e só ao realizarmos um refresh na tela ou acessarmos novamente a</p>

		demanda ele é apresentado corretamente. Browsers verificados: IE, Firefox e Chrome.
13915	Erro ao migrar tarefa avulsa para tarefa de projeto	Não está sendo possível migrar tarefa, pois apresenta mensagem de que Responsável não pode ser nulo, mesmo com o campo Responsável preenchido.

**CONTATO**

Acesse a Central do Cliente pelo link:  
<http://trace.com.br>